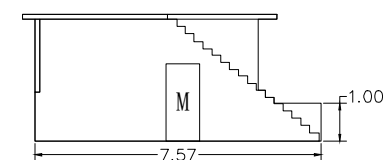
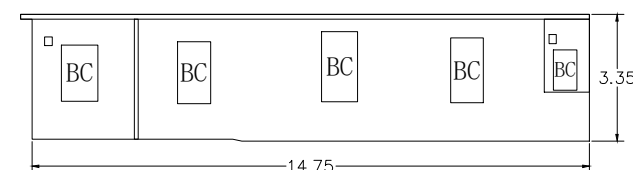
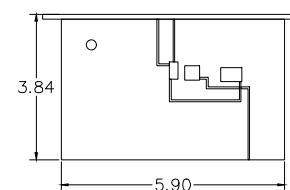
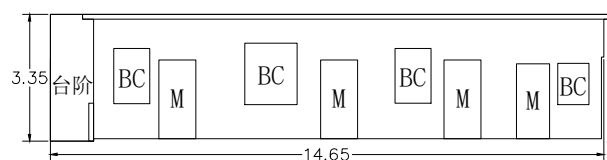
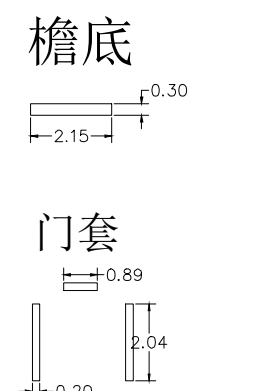
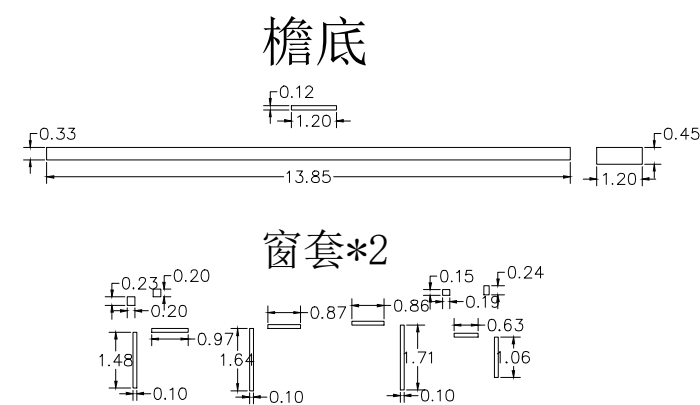
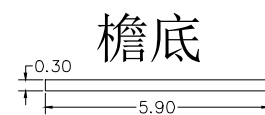
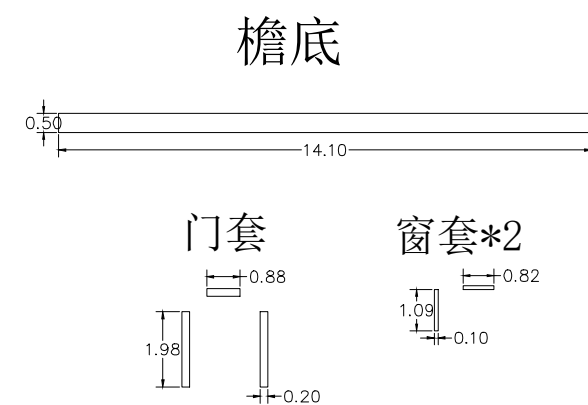





















道路			给排水		建筑		
桥隧			电气		结构		
交通			燃气		绿化		



图例

	广告牌		水管		栅栏 栏杆		铁皮栅栏
	门		窗户		已贴瓷砖		无墙体、楼梯
	气窗		屋面		空调外机		电箱

<div></div> <div>智铭设计</div>	广东智铭设计有限公司		建设单位	韶关市浈江区犁市镇人民政府	图名: W片区 单体农房风貌提升 立面设计图	审 定	曾禄		专业负责人	聂红		设 计 号	ZM-HT202519-SJ012	图 号	JS-WX-23	
	Guangdong Zhiming Design Co., Ltd.		工程名称	环丹霞农村人居环境综合建设项目二期-犁市		审 核	聂红		校 核	常志观		设计阶段	施工图	比 例	详图例	版本
						项目负责人	聂红		设 计	廖芳		专 业	建 筑	日 期	2025.07	1.0